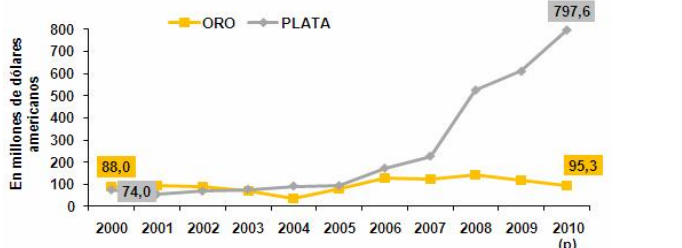


**EXPORTACIONES BOLIVIANAS DE MINERALES**

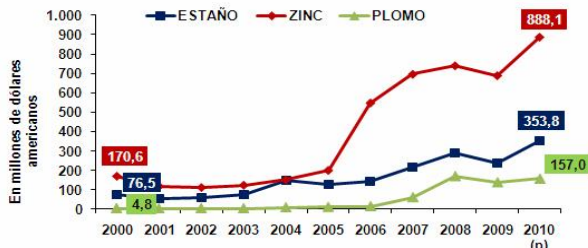
**BOLIVIA: EXPORTACIONES DE ORO Y PLATA  
PERÍODO 2000 – 2010 (p)**  
(En millones de dólares americanos)



Fuente: Instituto Nacional de Estadística – INE / (p): Datos preliminares  
Elaboración: Instituto Boliviano de Comercio Exterior – IBCE

Los precios del oro y la plata alcanzaron **máximos históricos el 2010**. La exportación de plata aumentó más de **10 veces** su valor respecto al 2000.

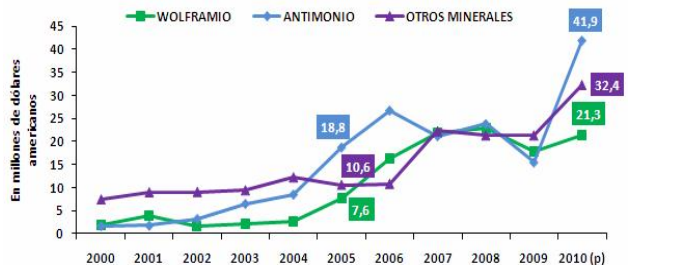
**BOLIVIA: EXPORTACIONES DE ESTAÑO, ZINC Y PLOMO  
PERÍODO 2000 – 2010 (p)**  
(En millones de dólares americanos)



Fuente: Instituto Nacional de Estadística – INE / (p): Datos preliminares  
Elaboración: Instituto Boliviano de Comercio Exterior – IBCE

El resurgimiento del sector minero exportador se reflejó especialmente en estos tres productos, con crecimientos de hasta **421%** en el caso del zinc.

**BOLIVIA: EXPORTACIONES DE WOLFRAMIO, ANTIMONIO Y OTROS MINERALES  
PERÍODO 2000 – 2010 (p)**  
(En millones de dólares americanos)



Fuente: Instituto Nacional de Estadística – INE / (p): Datos preliminares  
Elaboración: Instituto Boliviano de Comercio Exterior – IBCE

Comparado al 2005, las exportaciones de antimonio y wolframio crecieron **123%** y **180%** respectivamente en el 2010.

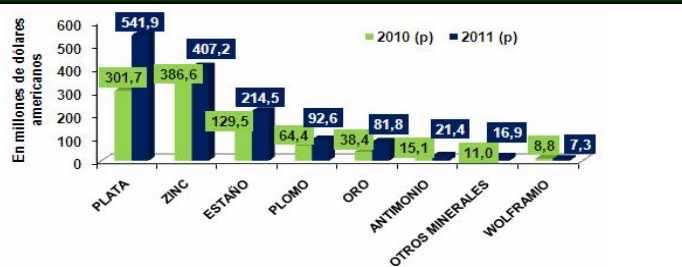
**BOLIVIA: VOLUMEN DE EXPORTACIONES DE MINERALES  
PERÍODO 2006 – 2010 (p)**  
(En toneladas)

MINERALES	2006	2007	2008	2009	2010 (p)
ORO	11	7	7	6	26
PLATA	4.713	4.208	11.239	11.214	12.858
ESTAÑO	20.651	17.986	19.048	20.575	22.195
ZINC	414.524	500.761	838.269	876.681	859.457
PLOMO	45.618	56.991	156.406	150.891	133.498

Fuente: Instituto Nacional de Estadística – INE / (p): Datos preliminares  
Elaboración: Instituto Boliviano de Comercio Exterior – IBCE

El "efecto precio" favoreció al crecimiento de las exportaciones de minerales desde el 2006, motivando el incremento de la producción en más del **100%**.

**BOLIVIA: EXPORTACIONES DE MINERALES  
COMPARATIVO AL MES DE MAYO 2010 – 2011 (p)**  
(En millones de dólares americanos)



Fuente: Instituto Nacional de Estadística – INE / (p): Datos preliminares  
Elaboración: Instituto Boliviano de Comercio Exterior – IBCE

Al mes de mayo, las exportaciones de casi todos los minerales están por encima del nivel alcanzado el año 2010 en ese mismo período.

**PRECIOS INTERNACIONALES DE LOS MINERALES  
PERÍODO 2000 - 2011**  
(En dólares americanos)

MINERALES	2000 (¹)	2006 (¹)	2011 (²)
ORO (\$US /Onza troy)	279,88	599,55	1.588,00
PLATA (\$US /Onza troy)	4,98	11,39	39,67
ESTAÑO (\$US/ Libra fina)	2,47	3,89	12,84
ZINC (\$US/ Libra fina)	0,52	1,44	1,10
PLOMO (\$US/ Libra fina)	0,21	0,57	1,23

Fuente: Ministerio de Minería y Metalurgia / Elaboración: IBCE

(¹): Promedio anual / (²): Datos del 22/07/11

Nota: 1 Onza troy = 31,10 gramos / 1 Libra fina = 454 gramos

El precio del oro se incrementó **467%** comparado al año 2000, factor que favoreció a la minería boliviana y a las reservas internacionales del país.

Si desea mayor información contáctese con la Gerencia Técnica del IBCE: [gtecnic@bce.org.bo](mailto:gtecnic@bce.org.bo)

Derechos Reservados © Instituto Boliviano de Comercio Exterior (IBCE). Se podrá reproducir el contenido de esta publicación citando la fuente. El IBCE no se hace responsable de la información que este Boletín contenga, siendo que se especifican las fuentes de donde se obtiene la misma.